



772/3/PLEX
(socle réhausseur proposé en option)

Dotés de portes transparentes en Plexiglass, ces casiers consignes permettent de visualiser le contenu des cases et d'ainsi répondre aux mesures de sécurité et d'hygiène dont sont soumis certains milieux d'activité. Disponibles en largeur 300 ou 400 mm, ils peuvent être équipés de piètements, coiffes, serrures à code ou monnayeur 1€ ...

CARACTÉRISTIQUES :

- Construction monobloc soudée en tôle d'acier (soudures par points)
- Corps en 6/10e et 8/10e, 8/10e pour le cadre des portes
- Plexiglass d'épaisseur 4 mm
- Fermeture 1 point par morillon porte-cadenas ou serrure à clés
- Portes montées sur pivots, indéformables en position ouverte ou fermée
- Ouverture des portes à 110°
- 2 butées en caoutchouc anti-bruit par porte
- 4 trous (Ø 7mm) de chaque côté pour solidariser les vestiaires
- 4 trous (Ø 7mm) au dos du vestiaire pour la jonction dos à dos des vestiaires
- Peinture époxy durable et résistante aux chocs

DIMENSIONS :


LARGEUR 300 mm :

- Dim. hors tout : L300/600/900/1200 x P.500 x H.1800 mm
- Dim. intérieures de la case : L.298 x P.475 x H.436 mm
- Dim. porte : L.249 x H.408 mm
- Passage utile : L.220 x H.412 mm

LARGEUR 400 mm :

- Dim. hors tout : L400/800/1200 x P.500 x H.1800 mm
- Dim. intérieures de la case : L.398 x P.475 x H.436 mm
- Dim. porte : L.349 x H.408mm
- Passage utile : L.325 x H.412 mm

775/2/PLEX
Largeur de 400 mm par
colonne avec possibilité de
ranger des casques moto



Serrures à code
en option

OPTIONS POUR SURÉLEVER VOS VESTIAIRES



Pieds soudés avec vérins
de réglage (pour sol
irrégulier)

OU



Socle réhausseur permettant un accès
plus facile aux casiers du bas. Il protège
aussi l'armoire lors des nettoyages du
sol et évite les nids de poussières.

COLORIS STANDARDS *

(sans majoration de prix)



GRIS
RAL 7035



BLEU
RAL 5012



NOIR
RAL 9005



BLANC
RAL 9010



ROUGE
RAL 3020



ROUGE VIN
RAL 3005



IVOIRE
RAL 1015



ORANGE
RAL 2004



TURQUOISE
RAL 5018



MENTHE
RAL 6033



BLEU GENTIANE
RAL 5010



VERT
RAL 6011



MARRON
RAL 8016



GRIS SILEX
RAL 7032



ANTHRACITE
RAL 7016



JAUNE
RAL 1023



774/2/PLEX

Dotés de portes transparentes en Plexiglass, ces casiers consignes permettent de visualiser le contenu des cases et d'ainsi répondre aux mesures de sécurité et d'hygiène dont sont soumis certains milieux d'activité. Disponibles en largeur 300 ou 400 mm, ils peuvent être équipés de piètements, coiffes, serrures à code ou monnayeur 1€ ...

CARACTÉRISTIQUES :

- Construction monobloc soudée en tôle d'acier (soudures par points)
- Corps en 6/10e et 8/10e, 8/10e pour le cadre des portes
- Plexiglass d'épaisseur 4 mm
- Fermeture 1 point par morillon porte-cadenas ou serrure à clés
- Portes montées sur pivots, indéformables en position ouverte ou fermée
- Ouverture des portes à 110°
- 2 butées en caoutchouc anti-bruit par porte
- 4 trous (Ø 7mm) de chaque côté pour solidariser les vestiaires
- 4 trous (Ø 7mm) au dos du vestiaire pour la jonction dos à dos des vestiaires
- Peinture époxy durable et résistante aux chocs

DIMENSIONS :

LARGEUR 300 mm :

- Dim. hors tout : L300/600/900/1200 x P.500 x H.1800 mm
- Dim. intérieures de la case : L.298 x P.475 x H.348 mm
- Dim. porte : L.249 x H.320 mm
- Passage utile : L.220 x H.324 mm

LARGEUR 400 mm :

- Dim. hors tout : L400/800/1200 x P.500 x H.1800 mm
- Dim. intérieures de la case : L.398 x P.475 x H.348 mm
- Dim. porte : L.349 x H.320 mm
- Passage utile : L.325 x H.324 mm



Serrure monnayeur 1€ en option pour créer des casiers consignes



Feuillure sur toute la hauteur du casier empêchant l'introduction d'outils et jouant un rôle d'anti-effraction

OPTIONS POUR SURÉLEVER VOS VESTIAIRES



Pieds soudés avec vérins de réglage (pour sol irrégulier)

OU



Socle réhausseur permettant un accès plus facile aux casiers du bas. Il protège aussi l'armoire lors des nettoyages du sol et évite les nids de poussières.

COLORIS STANDARDS *

(sans majoration de prix)



GRIS
RAL 7035



BLEU
RAL 5012



NOIR
RAL 9005



BLANC
RAL 9010



ROUGE
RAL 3020



ROUGE VIN
RAL 3005



IVOIRE
RAL 1015



ORANGE
RAL 2004



TURQUOISE
RAL 5018



MENTHE
RAL 6033



BLEU GENTIANE
RAL 5010



VERT
RAL 6011



MARRON
RAL 8016



GRIS SILEX
RAL 7032

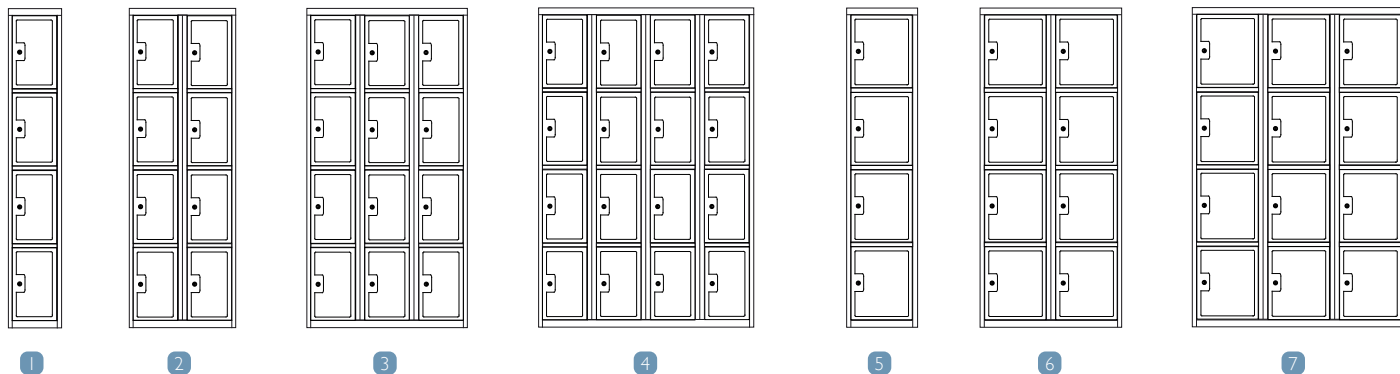


ANTHRACITE
RAL 7016



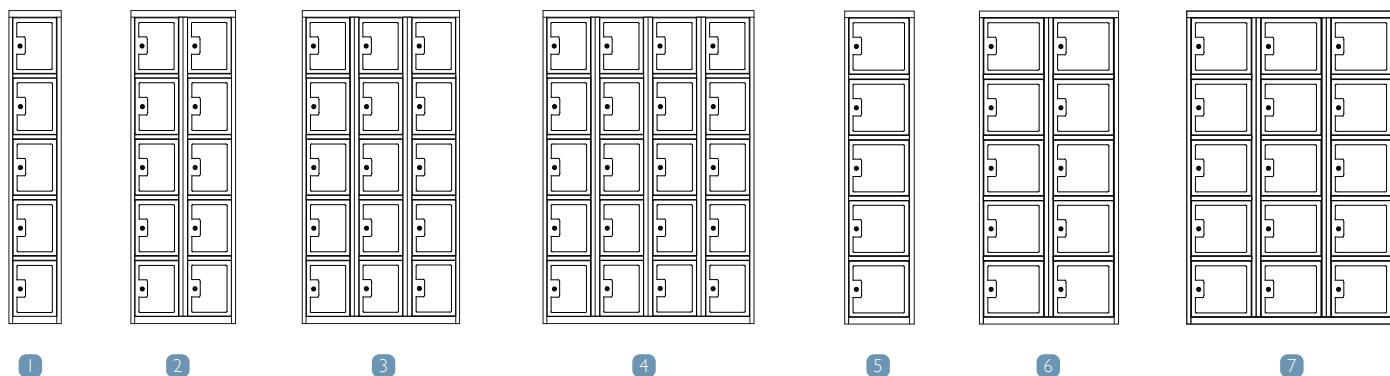
JAUNE
RAL 1023

TABLEAU DES RÉFÉRENCES



MULTICASES PORTES PLEXI - LARGEUR 300 MM		CAPACITÉ	RÉF. SUR SOCLE	L x P x H mm
1	Vestiaire multicases portes plexi - 1 colonne de 4 cases	4 personnes	PLEXI-4C1L3	300 x 500 x 1800
2	Vestiaire multicases portes plexi - 2 colonnes de 4 cases	8 personnes	PLEXI-4C2L3	600 x 500 x 1800
3	Vestiaire multicases portes plexi - 3 colonnes de 4 cases	12 personnes	PLEXI-4C3L3	900 x 500 x 1800
4	Vestiaire multicases portes plexi - 4 colonnes de 4 cases	16 personnes	PLEXI-4C4L3	1200 x 500 x 1800

MULTICASES PORTES PLEXI - LARGEUR 400 MM		CAPACITÉ	RÉF. SUR SOCLE	L x P x H mm
5	Vestiaire multicases portes plexi - 1 colonne de 4 cases	4 personnes	PLEXI-4C1L4	400 x 500 x 1800
6	Vestiaire multicases portes plexi - 2 colonnes de 4 cases	8 personnes	PLEXI-4C2L4	800 x 500 x 1800
7	Vestiaire multicases portes plexi - 3 colonnes de 4 cases	12 personnes	PLEXI-4C3L4	1200 x 500 x 1800



MULTICASES PORTES PLEXI - LAR		CAPACITÉ	RÉF. SUR SOCLE	L x P x H mm
1	Vestiaire multicases portes plexi - 1 colonne	5 personnes	PLEXI-5C1L3	300 x 500 x 1800
2	Vestiaire multicases portes plexi - 2 colonnes de 5 cases	10 personnes	PLEXI-5C2L3	600 x 500 x 1800
3	Vestiaire multicases portes plexi - 3 colonnes de 5 cases	15 personnes	PLEXI-5C3L3	900 x 500 x 1800
4	Vestiaire multicases portes plexi - 4 colonnes de 5 cases	20 personnes	PLEXI-5C4L3	1200 x 500 x 1800


MULTICASES PORTES PLEXI - LARGEUR 400 MM		CAPACITÉ	RÉF. SUR SOCLE	L x P x H mm
5	Vestiaire multicases portes plexi - 1 colonne de 5 cases	5 personnes	PLEXI-5C1L4	400 x 500 x 1800
6	Vestiaire multicases portes plexi - 2 colonnes de 5 cases	10 personnes	PLEXI-5C2L4	800 x 500 x 1800
7	Vestiaire multicases portes plexi - 3 colonnes de 5 cases	15 personnes	PLEXI-5C3L4	1200 x 500 x 1800

ACCESSOIRES POUR VESTIAIRES



COIFFE INCLINÉE

Construction en tôle d'acier soudé
Angle d'inclinaison de 20°
Installation par emboîtement sans vis ni outil
Coloris : Gris RAL 7035



SOCLE BANC ASSISE 3 LATTES

Cadre en acier robuste, pieds tube carré 30 x 30 mm avec vérins de réglage.
Assise 3 lattes en bois massif, prof. 300 mm.
Hauteur de l'assise : 375 mm
Coloris : Gris RAL 7035



SOCLE BANC ASSISE PLEINE

Cadre en acier robuste, pieds tube carré 30 x 30 mm avec vérins de réglage.
Assise pleine en bois massif, prof. 290 mm.
Hauteur de l'assise : 420 mm
Coloris : Gris RAL 7035



SOCLE BANC RÉTRACTABLE

Cadre en acier robuste, pieds tube carré 30 x 30 mm avec vérins de réglage.
Assise 3 lattes en bois massif, prof. 300 mm.
Hauteur de l'assise : 380 mm
Coloris : Gris RAL 7035

OPTION : LES SERRURES



Serrure monnayeur à clé prisonnière : décondamnabile avec une pièce de 1€ ou jeton avec retour en fin d'utilisation. Idéal pour les casiers consignés.
réf. SERR/MONNAY



Poignée serrure à code 4 molettes réinitialisable : alternative intéressante pour des utilisateurs temporaires. Une clé passe permet de déverrouiller la serrure en cas d'oubli du code.
réf. SERPOIGN/4CODE



Morillon porte-cadenas décondamnabile : solution appropriée pour des contrôles d'hygiène et de sécurité. La clé passe permet de déverrouiller la serrure, même en présence du cadenas.
Réf. SERMOR/DECONDA